

5. SOMMAIRE POUR LE CANADA

Statistiques de production biologique – 2005

CANADA

AGRICULTEURS

Nombre d'agriculteurs
certifiés : 3 618

Pourcentage du total : 1,5

Nombre en transition : 241

Entreprises agricoles :

Légumes : 733

Grandes cultures : 2 077

Bétail : 590

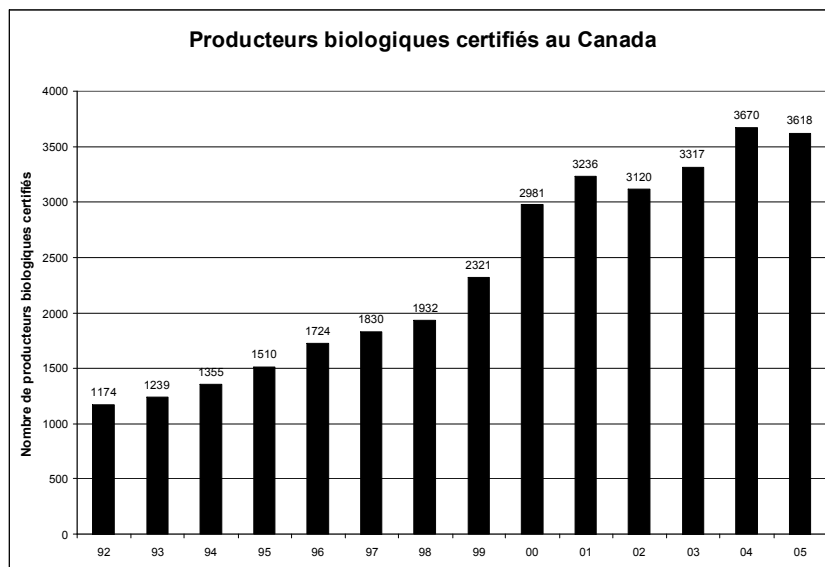
Vergers : 196

Vignobles : 33

Sirop d'érable : 317

Champignons : 18

ASC : 60

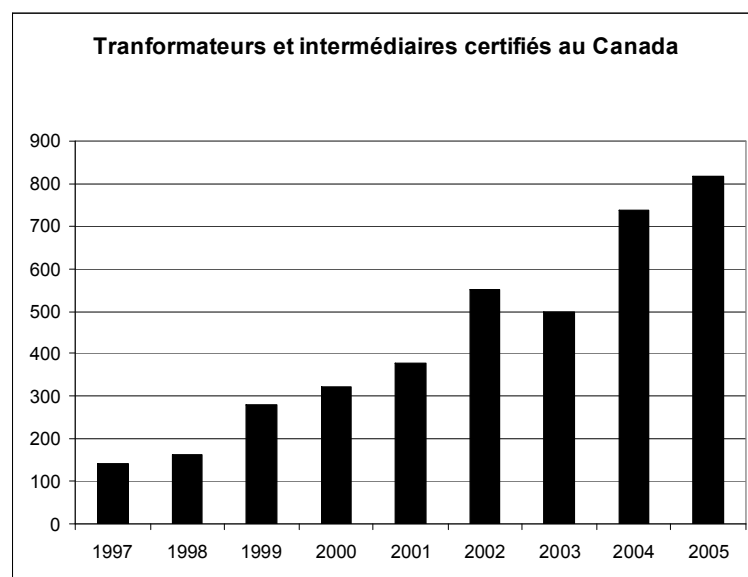


TRANSFORMATEURS ET INTERMÉDIAIRES

Nombre d'agriculteurs
certifiés : 817

Transformateurs : 607

Intermédiaires et
négociants : 210



SUPERFICIES

Superficie en production :
530 919 ha; 1 311 929 ac.

Superficie additionnelle en régie bio.
(terres en friche) :
123 529 ha; 305 247 ac.

Superficie en transition :
47 955 ha; 118 500 ac.

CULTURES

Les chiffres ci-dessous sont des minimums – des ventilations n'ont pas été fournies par tous les O.C.

Culture	Hectares	Acres
Légumes	2 068	5 110
Herbes	862	2 130
Fruits	1 234	3 050
Céréales/ oléagineux	230 578	569 710
Fourrage/pâturage engrais verts	219 586	542 608

Pommes de terre : 497 ha; 1 229 ac.;
37 % en C.-B.
Bourache : 388 ha; 960 ac.;
77 % en AB
Pommes : 605 ha; 1 496 ac.

Blé/blé dur ambré : 75 816 ha;
187 345 ac.
Avoine : 37 231 ha; 92 000 ac.
Lin : 32 754 ha; 80 936 ac.
Orge : 15 493 ha; 38 283 ac.
Lentilles : 14 942 ha; 36 922 ac.
Soja : 8 062 ha; 19 922 ac.

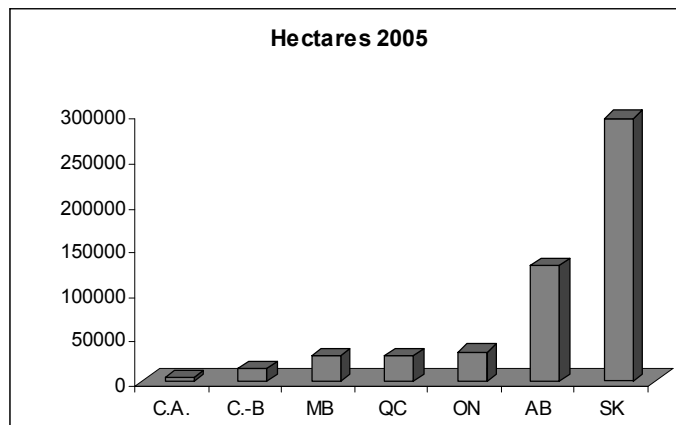
PRODUITS DE L'ÉLEVAGE :

Lait biologique 04/05 : 35 millions de litres
53 % QC; 29 % ON, 18 % C.-B.

Œufs : 2 784 000 douzaines

Bœuf : 38 % AB; 26 % SK; 12 % ON

Production biologique certifiée au Canada en 2005



BÉTAIL (données manquantes)

Type	Têtes
Bovins à viande	27 161
Bisons	1 260
Bovins laitiers	7 117
Chèvres laitières	823
Moutons	7 866
Porcs	5 508
Lapins	595
Ruches d'abeilles	2 331
Pondeuses	119 761
Poulets à griller	463 739
Dindons	4 885
Canards	5 444
Pintades	2 200